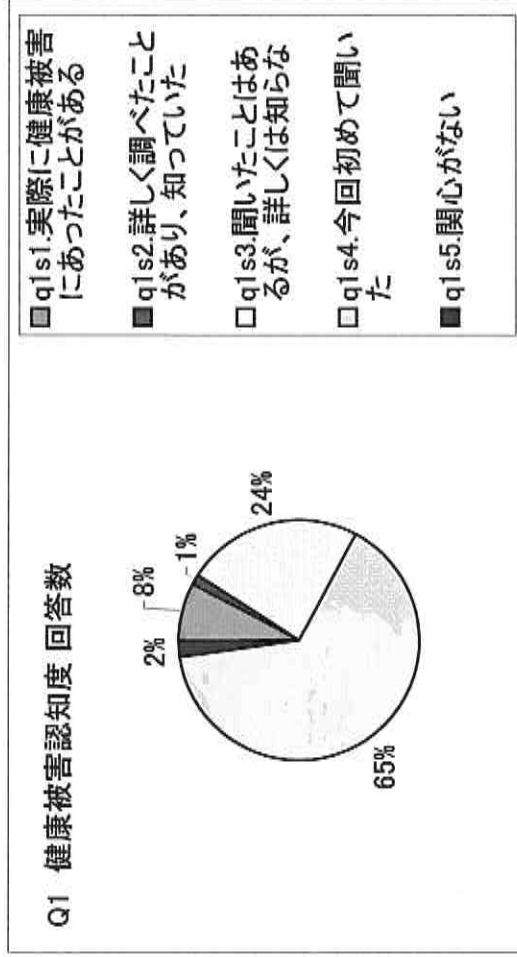
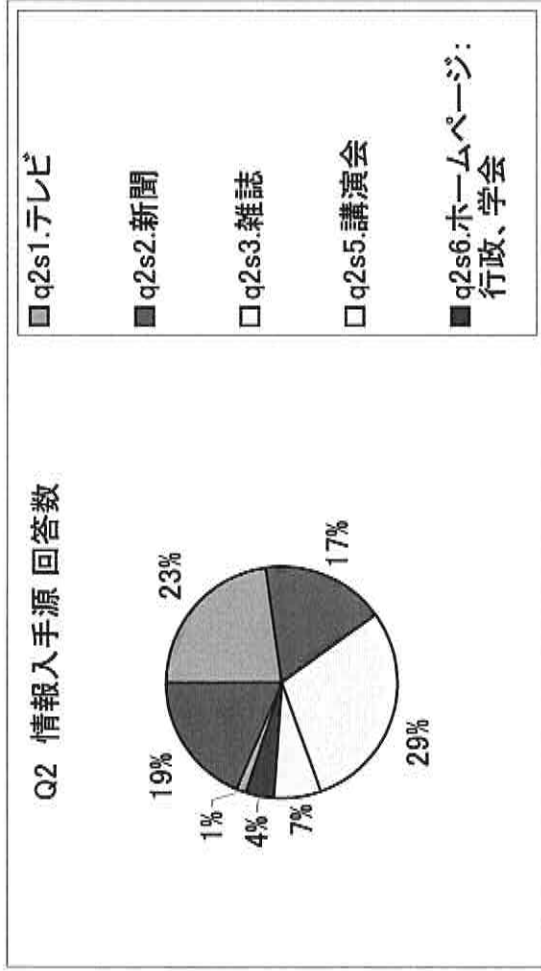


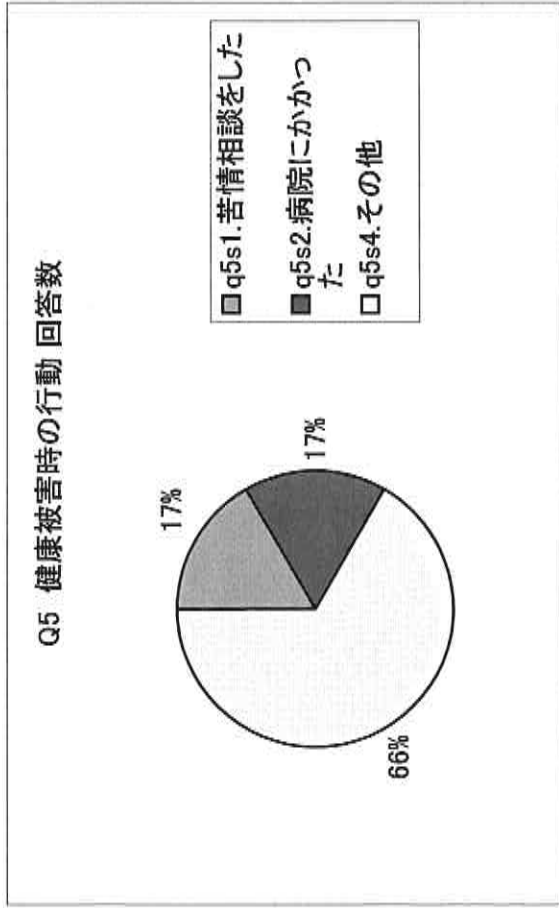
Q1 健康被害認知度				
	回答数	回答数%	回答数%	回答者数137
q1s1.実際に健康被害にあったことがある	11	7.7	8	
q1s2.詳しく調べたことがあり、知っていた	2	1.4	1.5	
q1s3.聞いたことはあるが、詳しくは知らない	34	23.8	24.8	
q1s4.今回初めて聞いた	93	65.0	67.9	
q1s5.関心がない	3	2.1	2.2	
Total responses		143	100.0	104.4
0 missing cases; 137 valid cases				



Q2 情報入手源				
	回答数	回答数%	回答者数%	回答者数43
q2s1.テレビ	17	22.7	39.5	
q2s2.新聞	13	17.3	30.2	
q2s3.雑誌	22	29.3	51.2	
q2s5.講演会	5	6.7	11.6	
q2s6.ホームページ:行政、学会	3	4.0	7	
q2s7.ホームページ:業界団体、メーカー	1	1.3	2.3	
q2s8.その他()	14	18.7	32.6	
	75	100.0	174.4	
Total responses 75 100.0 174.4				
94 missing cases; 43 valid cases				



Q5 健康被害時の行動					
	回答数	回答数%	回答数%	回答者数	回答者数%
q5s1.苦情相談をした	2	16.7	18.2		
q5s2.病院にかかった	2	16.7	18.2		
q5s4.その他	8	66.7	72.7		
	12	100.1			
Total responses 12 100.0 109.1					
126 missing cases; 11 valid cases					




Q6 苦情相談先				
	回答数	回答数%	回答者数%	回答者数4
65s1.メーカー	1	20.0	25.0	
q6s9.面倒なので、何もなかった	1	20.0	25.0	
q6s10.その他	3	60.0	75.0	
	5	100.0		
Total responses 5 100.0 125.0				
133 missing cases; 4 valid cases				

Q7 苦情相談に役立った姿勢				
	回答数	回答数%	回答者数%	回答者数2
q7s5.健康被害事例等資料提供	2	100.0		
Total responses 2 100.0 100.0				
135 missing cases; 2 valid cases				

Group \$Q8 苦情相談で不十分だった姿勢				
	回答数	回答数%	回答者数%	回答者数1
q8s3.MSDS等製品情報提供にに応じてくれなか Q8S3	1	100.0		
Total responses 1 100.0 100.0				
136 missing cases; 1 valid cases				

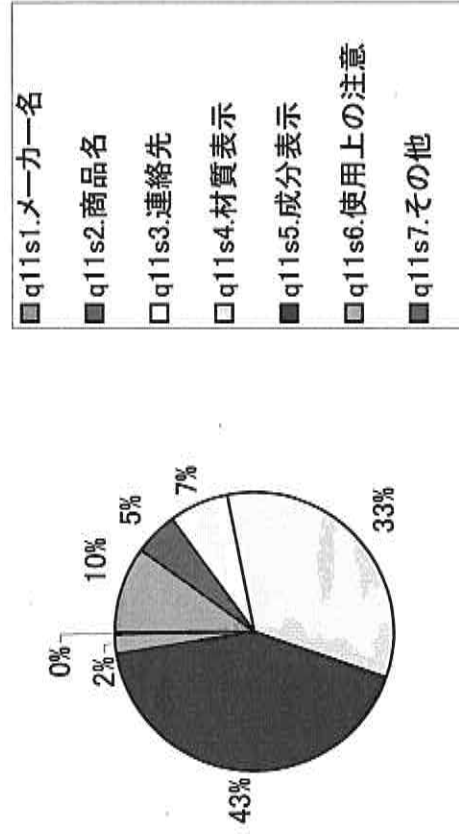
Q9 製品選択時の重視ポイント			
	回答数	回答数%	回答者数/回答者数133
q9s1.メーカー名	54	16.2	40.6
q9s2.商品名	21	6.3	15.8
q9s3.製品表示	95	28.5	71.4
q9s4.値段	93	27.9	69.9
q9s5.デザイン	49	14.7	36.8
q9s6.宣伝	10	3.0	7.5
q9s7.その他	11	3.3	8.3
	333	99.9	250.3
Total responses 333 100.0 250.4			
4 missing cases; 133 valid cases			

Q9 製品選択時の重視ポイント 回答数

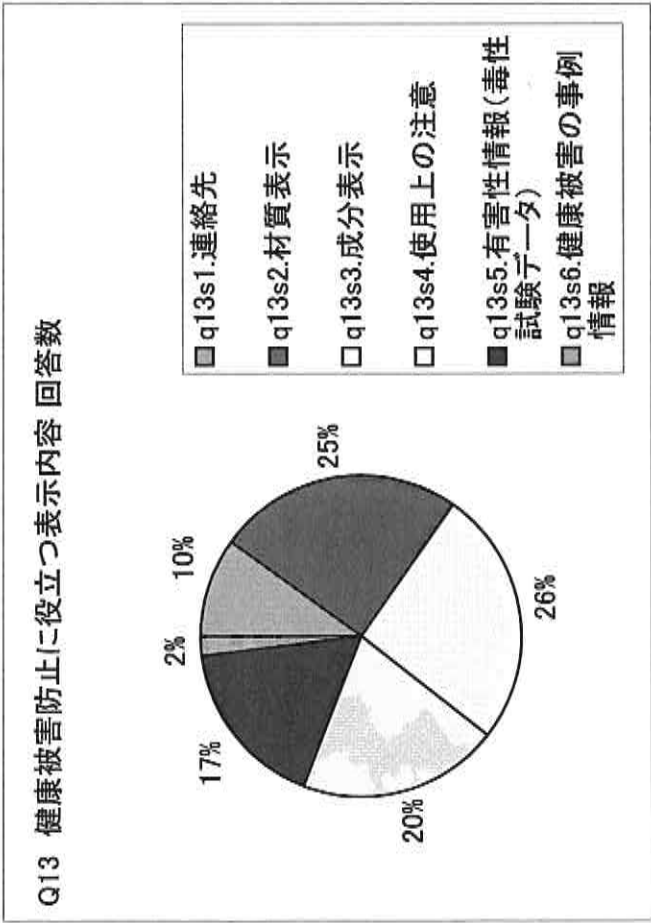


Q11 注目製品表示						
	回答数	回答数%	回答数%	回答数%	回答者数	回答者数122
q11s1.メーカー名	27	10.1			22.1	
q11s2.商品名	13	4.9			10.7	
q11s3.連絡先	19	7.1			15.6	
q11s4.材質表示	89	33.2			73.0	
q11s5.成分表示	113	42.2			92.6	
q11s6.使用上の注意	6	2.2			4.9	
q11s7.その他	1	0.4			0.8	
Total responses		268	100.0		219.7	
15 missing cases; 122 valid cases						

Q11 注目製品表示 回答数

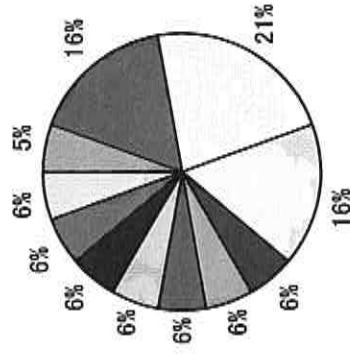


Q13 健康被害防止に役立つ表示内容					
	回答数	回答数%	回答者数%	回答者数	回答者数98
q13s1.連絡先	27	10.1	27.6		
q13s2.材質表示	66	24.7	67.3		
q13s3.成分表示	69	25.8	70.4		
q13s4.使用上の注意	54	20.2	55.1		
q13s5.有害性情報(毒性試験データ)	46	17.2	46.9		
q13s6.健康被害の事例情報	5	1.9	5.1		
	267	99.9	272.4		
Total responses 267 100.0 272.4					
39 missing cases; 98 valid cases					



Q15 役だったMSDS記載内容				回答数	回答数%	回答者数%	回答者数7
q15s1.科学性情質等、会社情報		1	5.6	14.3			
q15s2.組織、成分情報		3	16.7	42.9			
q15s3.危険有害性の要約		4	22.4	57.1			
q15s4.応急措置		3	16.7	42.9			
q15s5.火災時の措置		1	5.6	14.3			
q15s6.漏出時の措置		1	5.6	14.3			
q15s7.取り扱い及び保管上の注意		1	5.6	14.3			
q15s9.物理的及び化学的性質		1	5.6	14.3			
q15s11.有害性情報		1	5.6	14.3			
q15s13.廃棄上の注意		1	5.6	14.3			
q15s16.その他の情報(引用文献など)		1	5.6	14.3			
		18	100.6	257.3			
Total responses		18	100.0	257.1			
130 missing cases; 7 valid cases							

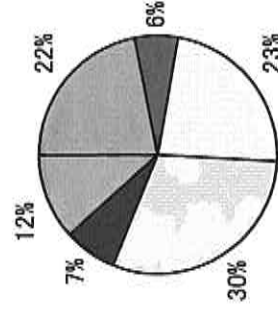
Q15 役だったMSDS記載内容 回答数



- q15s1.科学性情質等、会社情報
- q15s2.組織、成分情報
- q15s3.危険有害性の要約
- q15s4.応急措置
- q15s5.火災時の措置
- q15s6.漏出時の措置
- q15s7.取り扱い及び保管上の注意
- q15s9.物理的及び化学的性質
- q15s11.有害性情報
- q15s13.廃棄上の注意
- q15s16.その他の情報(引用文献など)

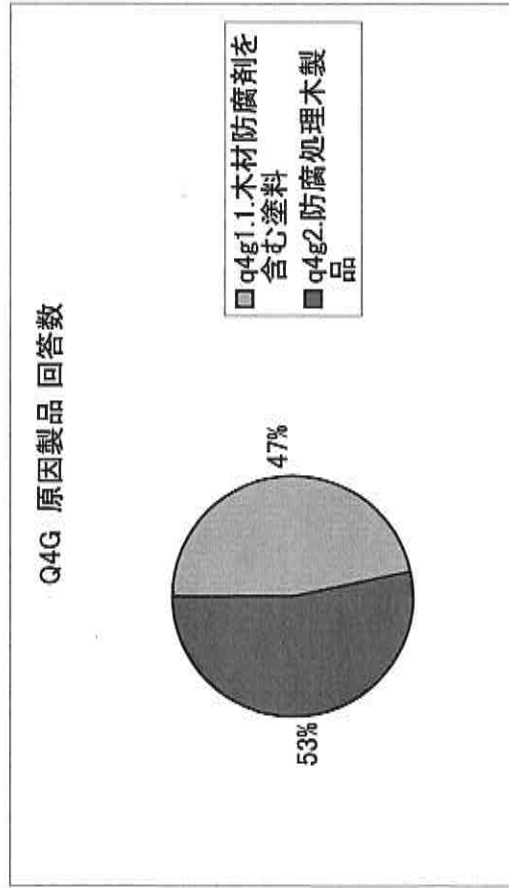
Q16 製品表示・MSDS記載内容情報改善点			
	回答数	回答数%	回答者数99
q16s1.配合成分全での一覧表を記載する	52	21.8	52.5
q16s2.化合物名、構造式、CASNo.等具体的に	14	5.9	14.1
q16s3.有害性情報を数値データと共に具体的に	55	23.1	55.6
q16s4.健康被害の事例情報を具体的に記載す	72	30.3	72.7
q16s5.引用文献情報をできるだけ記載する	17	7.1	17.2
q16s6.その他(自由意見)	28	11.8	28.3
	238	100	240.4
Total responses 238 100.0 240.4			
38 missing cases; 99 valid cases			

Q16 製品表示・MSDS記載内容情報改善点 回答数

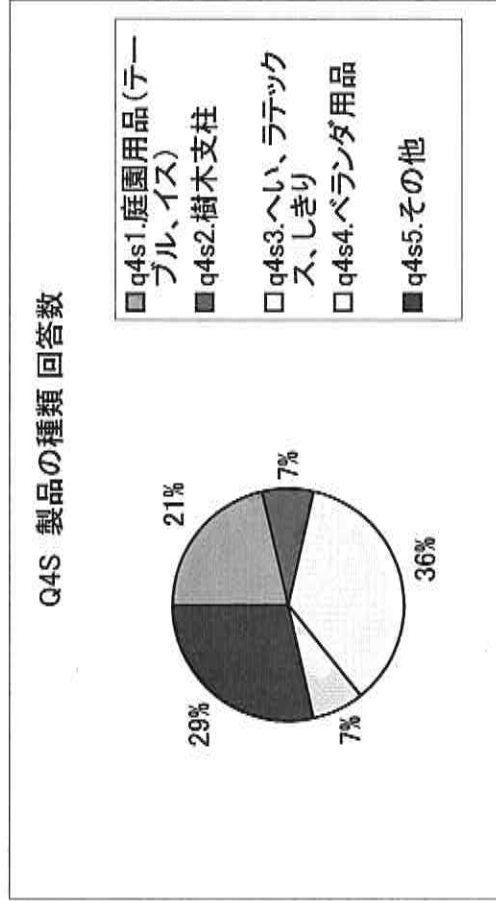


- q16s1.配合成分全での一覧表を記載する
- q16s2.化合物名、構造式、CASNo.等具体的に
- q16s3.有害性情報を数値データと共に具体的に
- q16s4.健康被害の事例情報を具体的に記載す
- q16s5.引用文献情報をできるだけ記載する

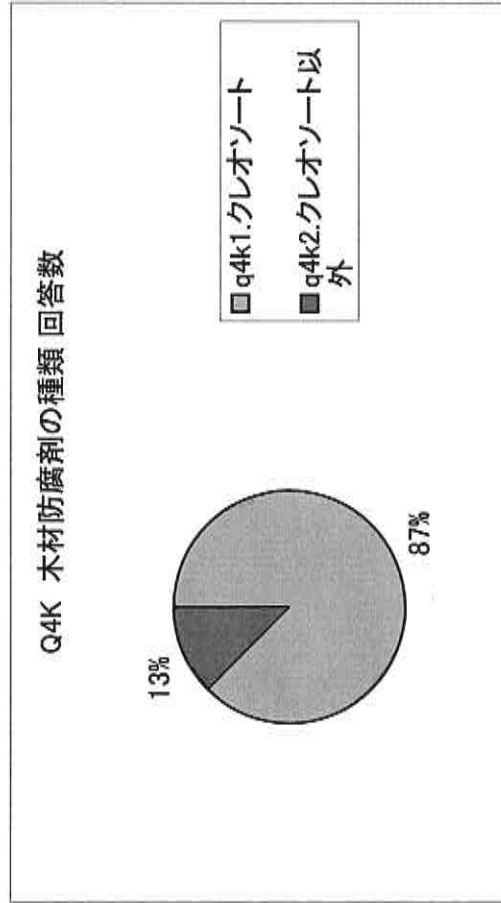
Q4G 原因製品						
	回答数	回答数%	回答者数%	回答者数	回答者数14	
q4g1.1.木材防腐剤を含む塗料	7	46.7		50.0		
q4g2.防腐処理木製品	8	53.3		57.1		
	15	100		107.1		
Total responses 15 100.0 107.1						
0 missing cases; 14 valid cases						



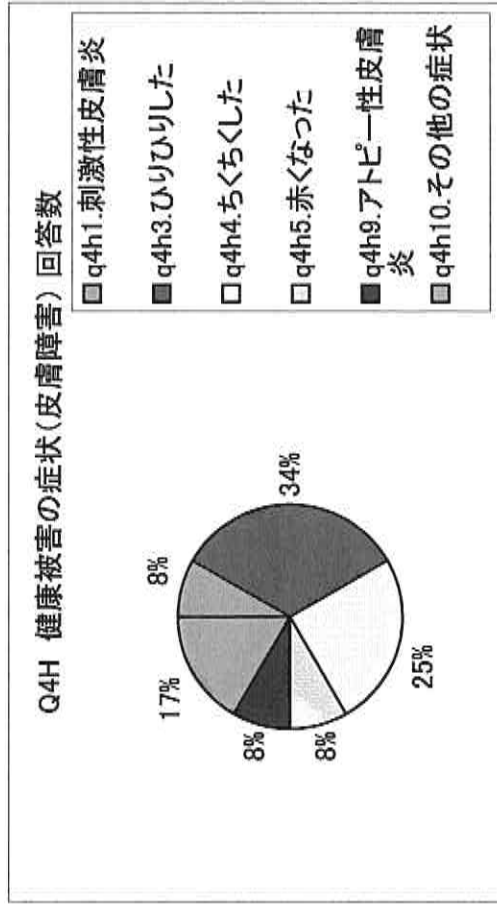
Q4S 製品の種類		回答数	回答数%	回答者数%	回答者数
q4s1.庭園用品(テーブル、イス)		3	21.4	25.0	12
q4s2.樹木支柱		1	7.1	8.3	
q4s3.へい、ラテックス、しきり		5	35.7	41.7	
q4s4.ペランダ用品		1	7.1	8.3	
q4s5.その他		4	28.6	33.3	
Total responses		14	100.0	116.7	
2 missing cases; 12 valid cases					



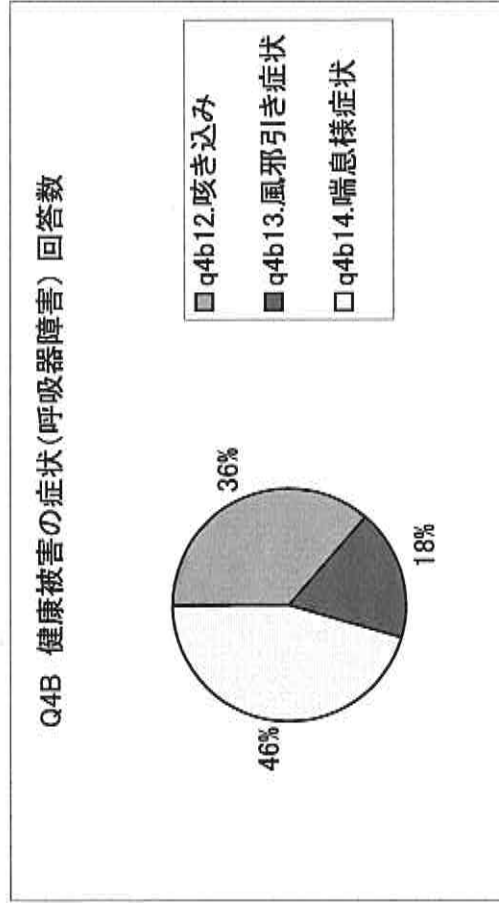
Q4K 木材防腐剤の種類				
	回答数	回答数%	回答数%	回答者数8
q4k1.クレオソート	7	87.5	87.5	
q4k2.クレオソート以外	1	12.5	12.5	
	8	100	100	
Total responses 8 100.0 100.0				
6 missing cases; 8 valid cases				



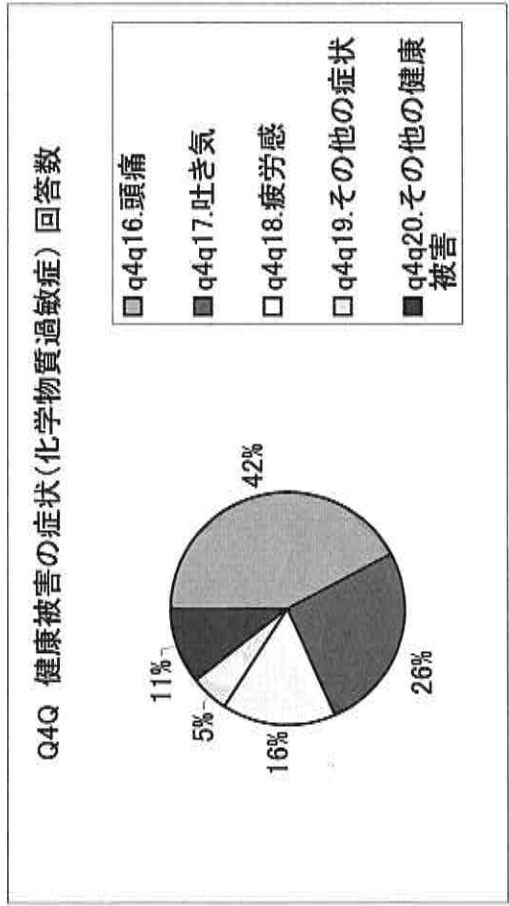
Q4H 健康被害の症状(皮膚障害)				
	回答数	回答数%	回答者数%	回答者数5
q4h1.刺激性皮膚炎	1	8.3	20.0	
q4h3.ひりひりした	4	33.3	80.0	
q4h4.ちくちくした	3	25	60.0	
q4h5.赤くなった	1	8.3	20.0	
q4h9.アトピー性皮膚炎	1	8.3	20.0	
q4h10.その他の症状	2	16.7	40.0	
	12	99.9	240.0	
Total responses 12 100.0 240.0				
9 missing cases; 5 valid cases				



Q4B 健康被害の症状(呼吸器障害)				
	回答数	回答数%	回答者数%	回答者数
q4b12.咳き込み	4	36.4	50.0	8
q4b13.風邪引き症状	2	18.2	25.0	
q4b14.喘息様症状	5	45.5	62.5	
	11	100.1	137.5	
Total responses 11 100.0 137.5				
6 missing cases; 8 valid cases				



Q4Q 健康被害の症状(化学物質過敏症)				
	回答数	回答数%	回答者数%	回答者数13
q4q16.頭痛	8	42.1	61.5	
q4q17.吐き気	5	26.3	38.5	
q4q18.疲労感	3	15.8	23.1	
q4q19.その他の症状	1	5.3	7.7	
q4q20.その他の健康被害	2	10.5	15.4	
	19	100	146.2	
Total responses 19 100.0 146.2				
1 missing cases; 13 valid cases				



F5 病歴			
	回答数	回答数%	回答者数14
1.刺激性皮膚炎	7	15.2	50.0
2.アレルギー性皮膚炎	5	10.9	35.7
3.アトピー性皮膚炎	7	15.2	50.0
4.喘息	8	17.4	57.1
5.化学物質過敏症	5	10.9	35.7
6.シックハウス症候群	6	13	42.9
8.その他	8	17.4	57.1
	46	100	328.5
Total responses 46 100.0 328.6			
0 missing cases; 14 valid cases			

F5 病歴 回答数

